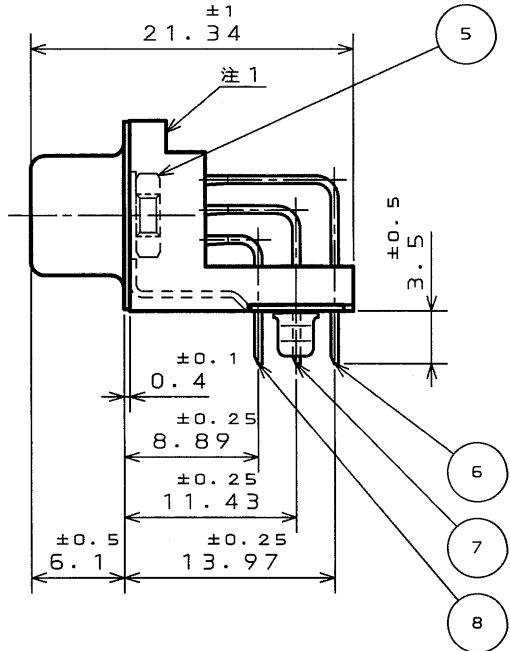
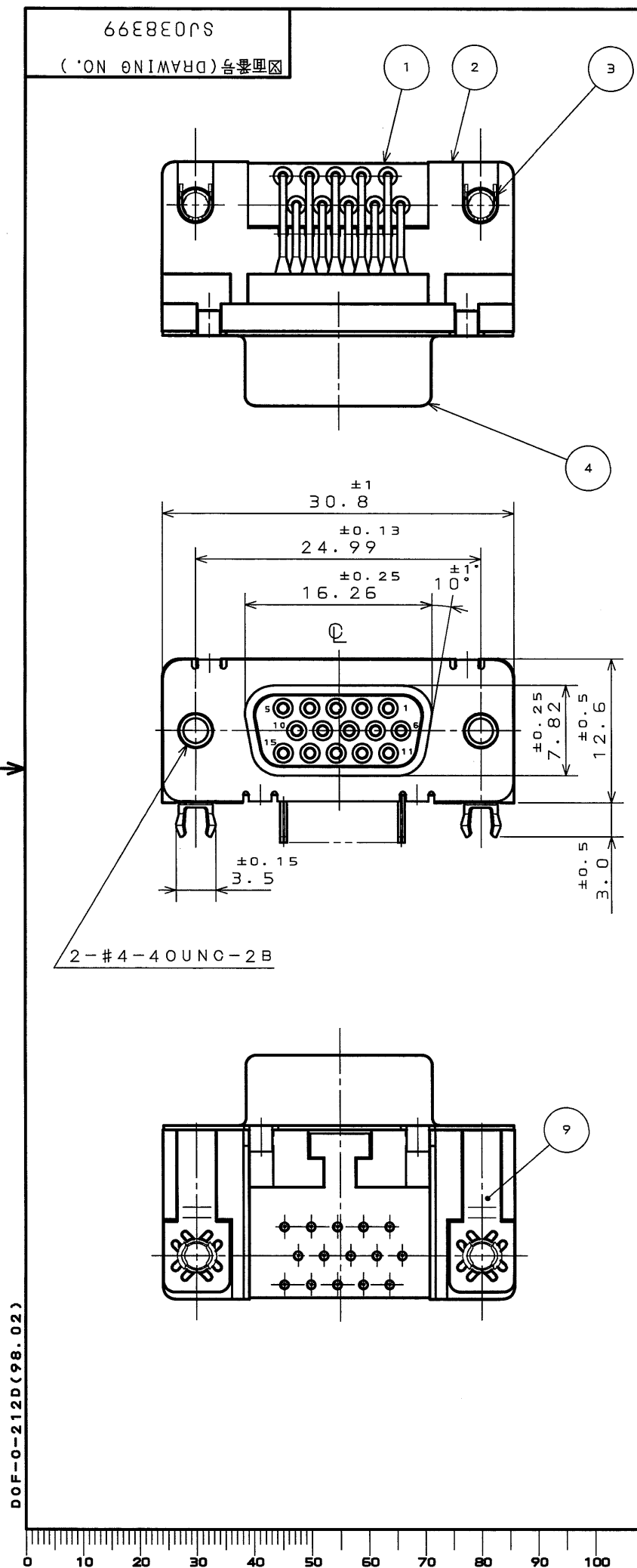
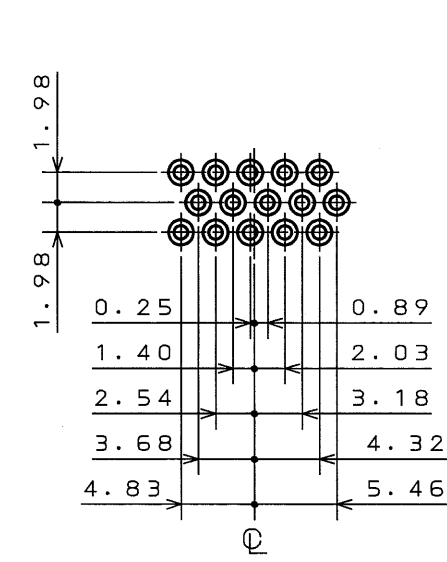


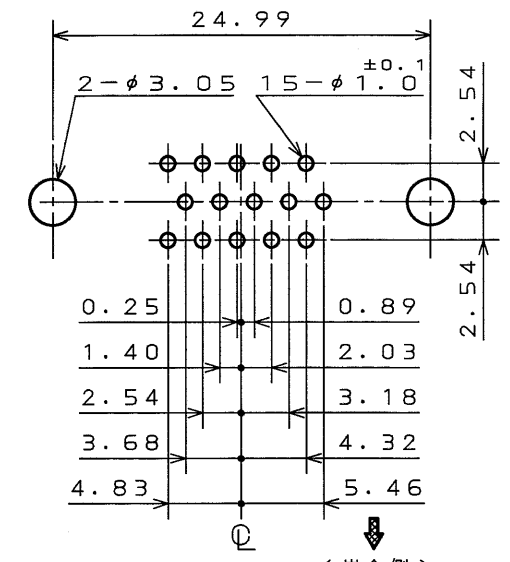
DOF-0-212D(98.02)



版数 REV.	年月日 DATE	図面 NO.	変更内容 DESCRIPTION	製図 DR.	担当 CHK.	査閲 APPD.	承認 APPD.



嵌合面ロケーション寸法



基板取付穴寸法

- 注1. 図示の位置に「社標」及び「品名」を表示する。
但し、品名は略称とし「D02-M15SA」までとする。
2. 嵌合部はニッケル上金メッキ(Au:0.1μm以上)、スルーホール部は錫又は錫合金(無鉛)である。

9	アースラグ	2	リン青銅	錫又は錫合金(無鉛)	
8	ソケットコンタクト#1	5	リン青銅	注2	
7	ソケットコンタクト#2	5	リン青銅	注2	
6	ソケットコンタクト#3	5	リン青銅	注2	
5	六角ナット	2	鋼	ニッケルメッキ	#4-40UNC-2B
4	シエル	1	鋼	錫又は錫合金(無鉛)	
3	フックラグ	2	リン青銅	錫又は錫合金(無鉛)	
2	インシュレータ	1	ガラス入PBT		UL94V-0
1	ロケーションプレート	1	ガラス入PBT		UL94V-0
符号 NO.	名称 DESCRIPTION	個数 QTY.	材料 MATERIAL	仕上 FINISH	備考 REMARKS
仕様書(SPECIFICATION) JACS-3050-2		第1版(ORIGINAL DATE) 2003.3.3		尺1/2 2:1	尺1/2 2:1
公差(GENERAL TOLERANCE)		製図 DR.	村野	名称(TITLE) D02-M15SA -21L9E	
寸法(DIMENSION)		担当 CHK.	高木(洋)	JAE CONNECTOR DIV. PROPRIETARY. COPYRIGHT (C) 2003, JAPAN AVIATION ELECTRONICS INDUSTRY, LTD.	
. ±		査閲 APPD.			
.X ±		承認 APPD.	金田		
.XX ±0.1		重量(WEIGHT)		図面番号(DRAWING NO.) SJ038399	
.XXX ±				版数 (REV.) 1	
角度(ANGLES)					
.X° ±					
.XX° ±					
.XXX° ±					

LEAD FREE この製品は鉛フリー品です

CDS-03-199-50088
SIZE A3