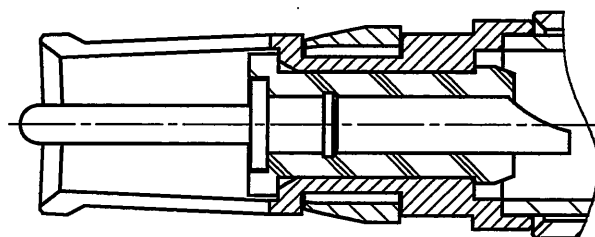
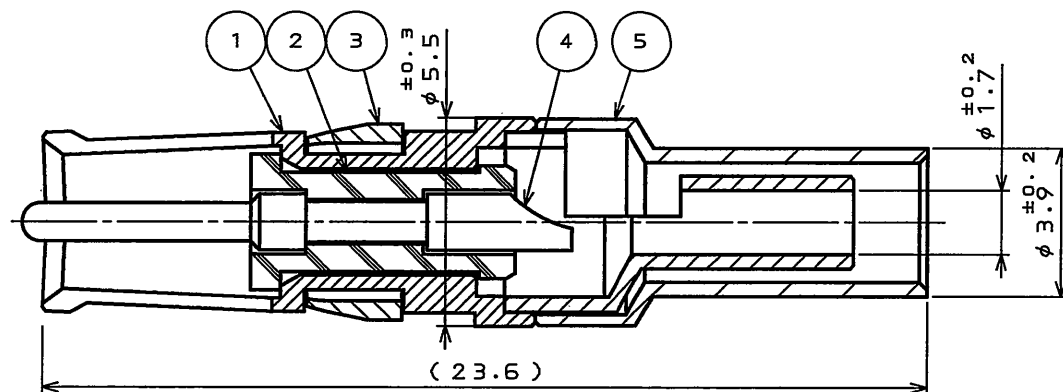
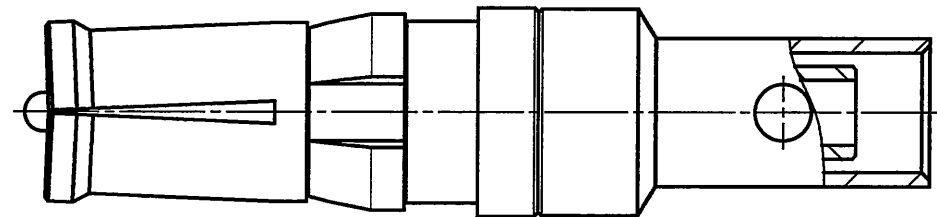


図面番号 (DRAWING NO.) SJ103204

版数 REV.	年月日 DATE	図面 NO.	変更内容 DESCRIPTION	製図 DR.	担当 CHK.	査閲 APPD.	承認 APPD.



[別途形状]

仕様

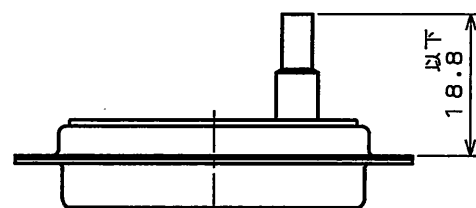
耐電圧 AC 1250V r.m.s 1分間
絶縁抵抗 DC 500V(5000MΩ以上)

備考

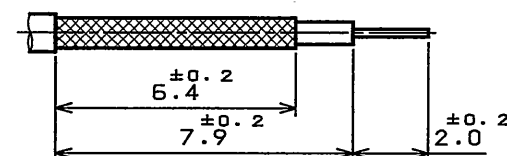
本コンタクトは半田タイプです。
引抜工具 OET-C6B (T73-8参照)
コンタクトの取扱説明書はT73-10を参照

- 注1.仕上 ; ニッケル上金めっき
2.外部スリーブは、添付品である。
3.使用ケーブルについては以下の通りとする。

品名	使用ケーブル	
	旧	新
DM53742-5001R	187/U	179B/U
	188/U	316B/U



コネクタ組込み図



線剥き長さ図

5	外部スリーブ	1	銅合金	金めっき	添付品
4	コンタクト	1	銅合金	金めっき	<div></div>
3	リテニングリング	1	銅合金	銀めっき	
2	インシュレータ	1	テフロン	_____	
1	ボディ組立	1	銅合金	金めっき	
符号 NO.	名 称 DESCRIPTION	個 数 QTY.	材 料 MATERIAL	仕 上 FINISH	備 考 REMARKS
仕様書 (SPECIFICATION) JACS-1045-14		第1版 (ORIGINAL DATE) 2005.7.13		尺度 (SCALE) 5 : 1	シリーズ (SERIES) D-sub
一般公差 (GENERAL TOLERANCE)		製図 DR.	名称 (TITLE) DM53742-5001R (ストレート型半田タイプ)		
寸法 (DIMENSION)		担当 CHK.	日本航空電子工業株式会社 JAPAN AVIATION		
角度 (ANGLES)		高木 (洋)	ELECTRONICS		
. ±		査閲 APPD.	INDUSTRY, LTD.		
.X ±		承認 APPD.	図面番号 (DRAWING NO.)		
.XX ±			SJ103204		
.XXX ±					