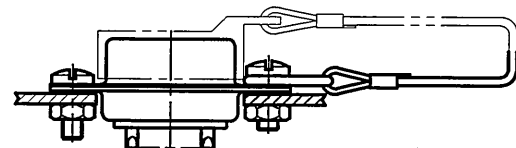
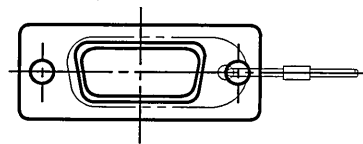


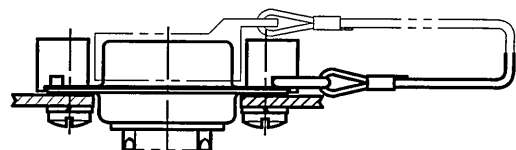
196101PS
(ON 0NIMVHD)台番図

版数 REV.	年月日 DATE	DCN NO.	変更内容 DESCRIPTION	製図 DR.	担当 CHK.	査閲 APPD.	承認 APPD.
2	2007.1.24	062098	誤記訂正		高木(洋)	多胡	鈴木

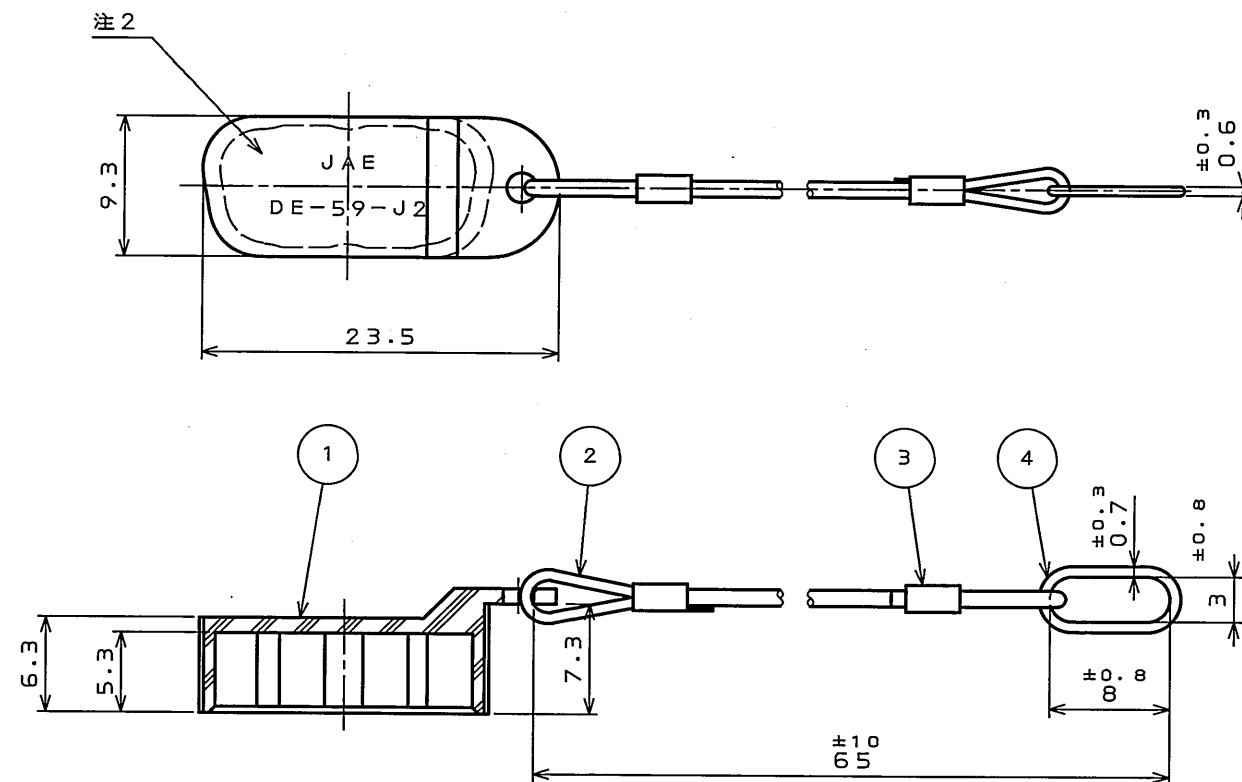
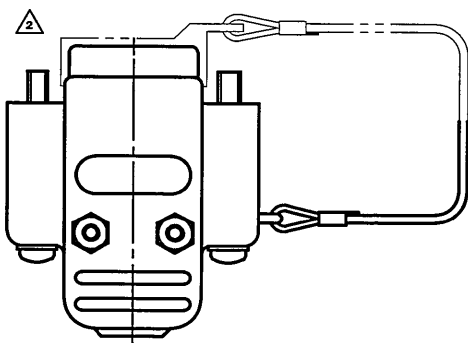
キャップ取付方法



嵌合固定金具付の場合



フード付の場合



- △注1.このダストキャップはDEサイズのソケット側に使用される。
2.図示の位置の「社名」および「品名」を表示する。
ただし、品名末尾の「R」は表示されない。

4	リング	1	鋼又は銅合金	亜鉛メッキ上3価クロメート処理		
3	クリップ	2	銅合金	亜鉛メッキ上3価クロメート処理		
2	ヒモ	1	合成繊維	無し		
1	ダストキャップ	1	ナイロン	無し		
符号 NO.	名 称 DESCRIPTION	個 数 QTY.	材 料 MATERIAL	仕 上 FINISH	備 考 REMARKS	
仕様書(SPECIFICATION)		第1版(ORIGINAL DATE) 2005.7.12		尺 度(SCALE) 2: 1	シリーズ(SERIES) D-sub	
一般公差(GENERAL TOLERANCE)		製図 DR.		名称(TITLE) DE-59-J2R ダストキャップ		
寸法(DIMENSION)		担当 CHK.	高木(洋)			
角度(ANGLES)		査閲 APPD.				
		承認 APPD.	窪田(好)			
				質量(MASS)		
日本航空電子工業株式会社 JAPAN AVIATION ELECTRONICS INDUSTRY, LTD.						
図面番号(DRAWING NO.) SJ101961						