

Z5511155  
(CON 0N1MYR0) 台番型図

原 版 年 月 日 年 月 日  
VER. DATE DATE

2 25.Oct.2012 004125  
REVISED PATTERN  
DIMENSION

家 裏 内 容  
DESCRIPTION

製 図  
DR.

相 当  
CHK.

套 關  
APPD.

承 認  
APPD.

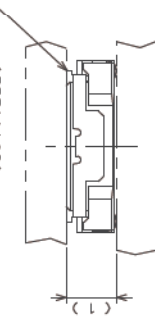
H.MATSUZAKI T.NISHIMURA  
H.OBIKANE

WISDOM 2012/10/25


TABLE 1

名称 (TITLE)	A	B	C	D
WP3-S016VA1	2.8	5.5	3.8	2.0
WP3-S020VA1	3.6	6.3	4.6	2.0
WP3-S022VA1	4.0	6.7	5.0	2.0
WP3-S024VA1	4.4	7.1	5.4	2.0
WP3-S030VA1	5.6	8.3	6.6	2.0
WP3-S036VA1	6.8	9.5	7.8	2.0
WP3-S040VA1	7.6	10.3	8.6	2.0
WP3-S042VA1	8.0	10.7	9.0	2.0
WP3-S050VA1	9.6	12.3	10.6	2.0
WP3-S064VA1	12.4	15.1	13.4	4.0
WP3-S070VA1	13.6	16.3	14.6	4.0
WP3-S080VA1	15.6	18.3	16.6	4.0

WP3-P\*\*\*VA1 (PLUG)  
(SJ111555)



MATED CONDITION (REF.)  
嵌合状態図 (参考)



DESIGNATION  
命名法

SERIES シリーズ WP3-S\*\*\*VA1  
CONNECTOR FORM S: RECEPTACLE  
コネクタ形状 S: レセプタクル  
NUMBER OF CONTACTS 芯数

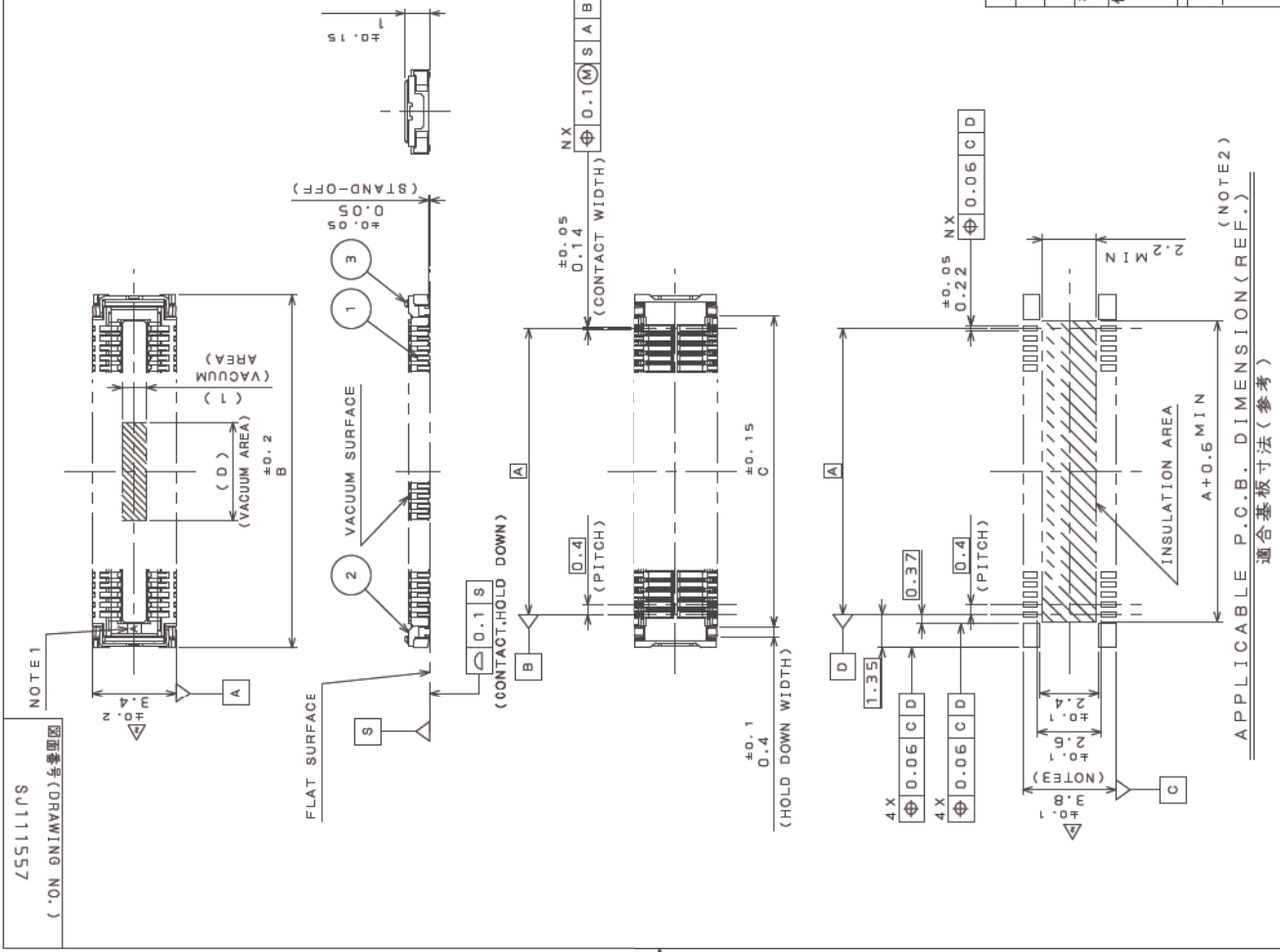
MODIFY CODE  
モディファイコード  
CONTACT FINISH A: GOLD PLATING (0.1μm MIN)  
コンタクト仕上げ A: 金0.1μm以上  
V: SMT, STRAIGHT TYPE, WITH HOLD DOWN  
V: SMT. ストレートタイプ. ホールドダウン有り

NOTE 1. CAVITY MARK IS MARKED.

NOTE 2. THE DRAWING SJ111597 SHOWS THE VIA-HOLE ARRANGEMENT LOCATED INSIDE OF THE CONNECTOR FOR REFERENCE.

NOTE 3. RECOMMEND SIZE IS 4.4±0.1 IN CASE OF REPAIRING.

- 1. キャビティマークを表示する。
- 2. 参考として、コネクタの内側にビアを構成する場合の例をSJ111597に示す。
- 3. リペアを考慮する場合、4.4±0.1を推奨寸法とする。



3	INSULATOR インシュレータ	1	HEAT RESISTING PLASTICS 耐熱プラスチック
2	HOLD DOWN ホルルドダウン	2	COPPER ALLOY 銅合金
1	CONTACT コンタクト	4	COPPER ALLOY 銅合金
符号	名 称	材 料	
仕番書 (SPECIFICATION) NO. JACS-10780	DESCRIPTION O.T.Y. 事項 (ORIGINAL DATE) 7.May.2011	MATERIAL	
単位 (GENERAL TOLERANCE) 方法 (DIMENSION) 角度 (ANGLES)	標準 (GENERAL TOLERANCE) Y.HONMA	Y.HONMA	
.X ±	X° ±	H.OBIKANE	
.XX ±	XX' ±	Y.YAHIRO	
.XXX ±	XXX' ±		
単位 (UNIT): mm			

1	TIN PLATING Snめっき	UL94V-0 COLOR: BLACK 色相: 黒
2	GOLD PLATING OVER NICKEL ニッケル上金めっき	CONTACT AREA: GOLD (0.1μm MIN) TERMINAL AREA: GOLD (0.05μm MIN)
備考	REMARKS	
5:1	名称 (TITLE) WP3 -S***VA1	日本航空電子工業株式会社 JAPAN AVIATION ELECTRONICS INDUSTRY, LTD.
5:1	図面番号 (DRAWING NO.) SJ111557	

APPLICABLE P.C.B. DIMENSION (NOTE2)  
適合基板寸法 (参考)

JAE CONNECTOR DIV. PROPRIETARY.  
COPYRIGHT (C) 2011, JAPAN AVIATION ELECTRONICS (INDUSTRY, LTD.