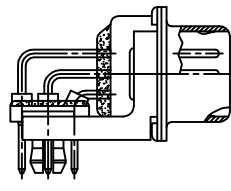
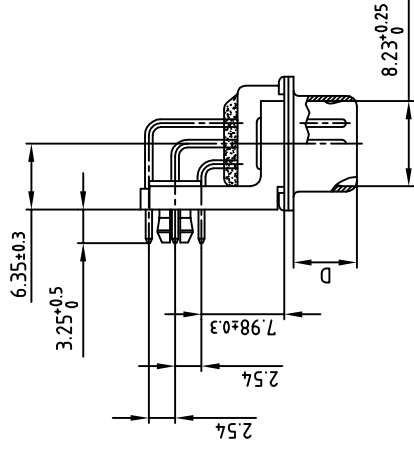
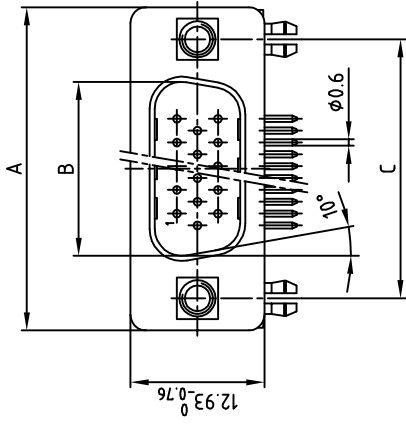


Verw. für: D-Filter HD



Polzahl No. of pos.	A ^{-0.76}	B ^{+0.25}	C	D ^{-0.3}
15	31.19	16.79	25.00 ^{+0.12} _{-0.13}	6.12
26	39.52	25.12	33.30 ^{+0.15} _{-0.1}	6.12
44	53.42	38.84	47.04 ^{+0.13}	5.99
62	69.70	55.30	63.50 ^{+0.13}	5.99

4.4+62pos.

15+26pos.

Snap für PCB $\phi 3.1 \pm 0.1$, t=1.6mm
 Snap for PCB $\phi 3.1 \pm 0.1$, t=1.6mm

Diese Zeichnung darf ohne unsere ausdrückliche, schriftliche Genehmigung weder ausständig noch driten Personen Eigentums- und Urheberrecht vorbehalten CAD-Unterlage nicht manuell ändern

Allgem. Tol.		Maßstab: 2:1	
1996	DATUM	NAME	
Gez.	09.10.	Barcinski	
Gepf.	09.10.	Mickenbecker	
Norm			
Z-Art			
b	Überarbeitet	11.08.08	Petker
"a"	Überarbeitet	15.07.2004	Lehmann
Zust.	Änderung	Datum	Name

Benennung: D-Filter HD Stift 90°
 0.314inch 15-62pol. BWM / Innengewinde / Clip mit Ferrit (L/C Filter) Katalogzeichnung
 Zeichn.Nr.: [CAD/ REL.13] DIN-A
 KAT11A YA
 Artikel Nr.: 3
 Bl: 1/1

