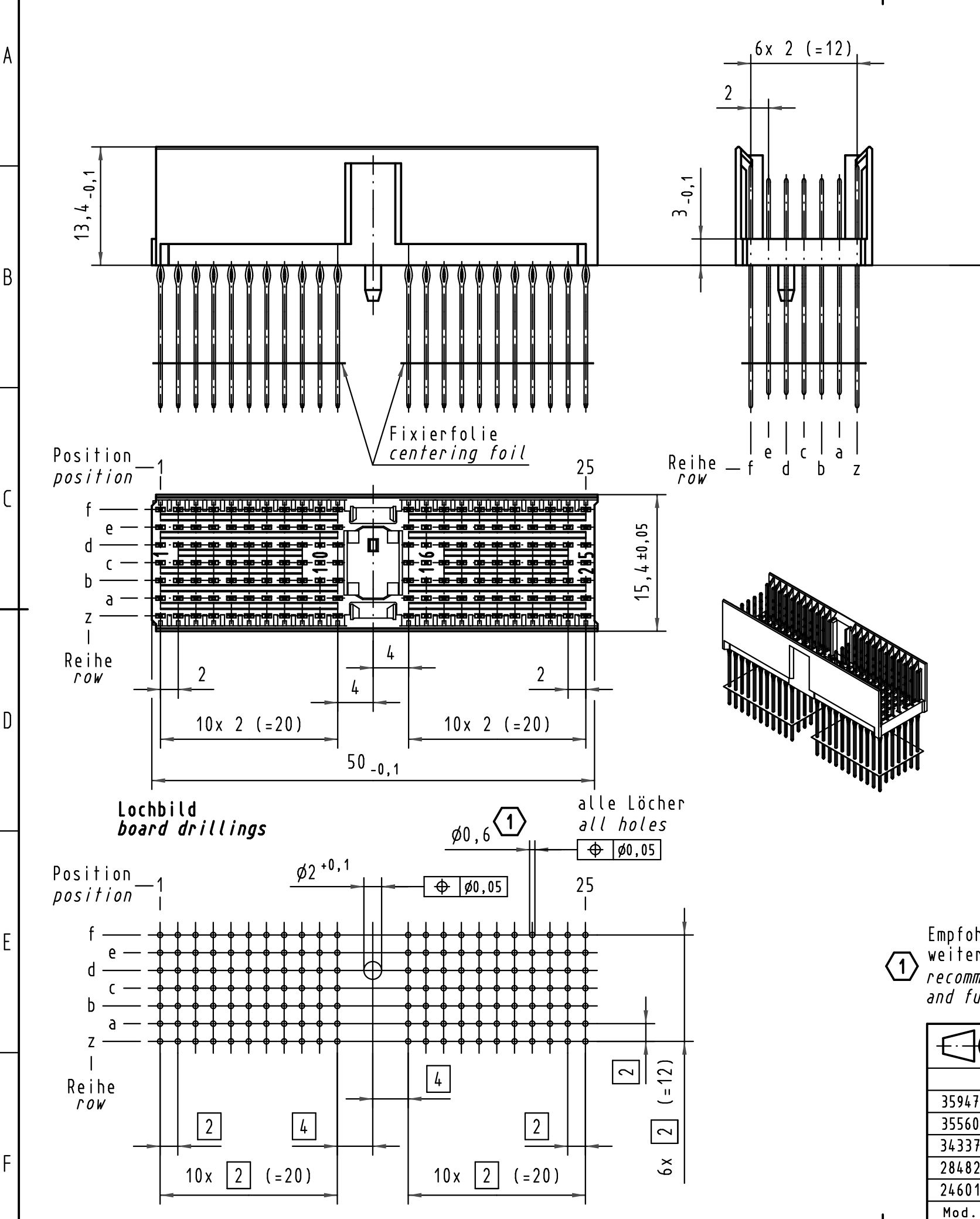
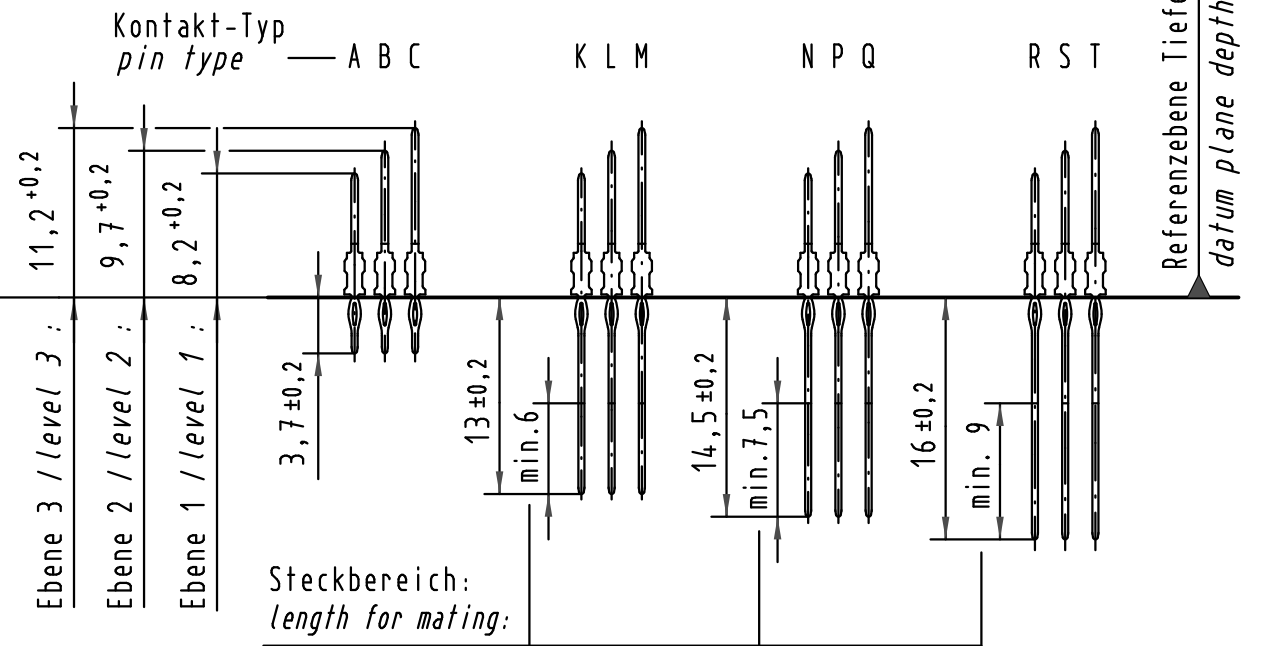


Alle Rechte vorbehalten/ All rights reserved

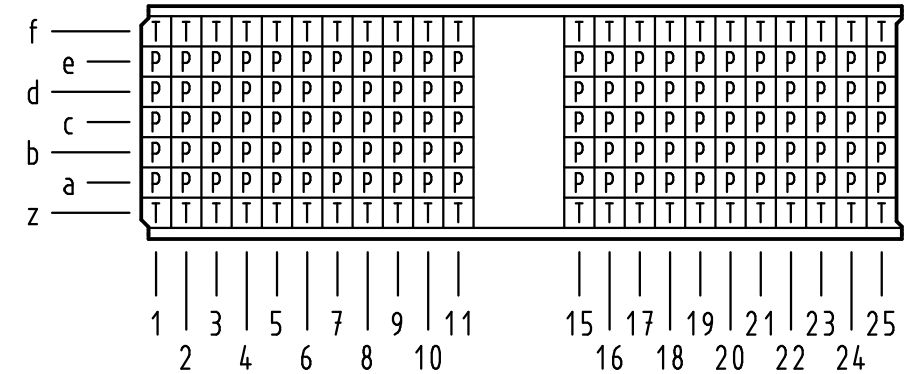


**Kontakt-Maße**  
*contact dimensions*

(Längen der Steck- und Anschlußseite gelten für eingepreßte Steckverbinder)  
(mating and termination length of contacts apply to pressed in connectors)



**Kontaktbelegung**  
*contact loading*



①

Empfohlener Lochaufbau und weitere Informationen siehe: DS 17 00 110 0101  
recommended configuration of plated through holes and further information see: DS 17 00 110 0101

17 01 154 4001	S4
17 01 154 2001	2
17 01 154 1001	1
Bestell-Nr. part-no.	Anforderungsstufe performance level ①

All Dimensions in mm Original Size DIN A 3			Techn. Character.			Nicht tolerierte Maßel / Free size tolerances IEC 61076-4-101			
Mod.	Dat.	Name		Dat.	Name	Maßstab/Scale 2:1	har-bus HM Messerleiste Typ A 154pol., Anschlußl. 14,5mm und 16mm har-bus HM male connector type A 154pol., term. length 14,5mm and 16mm		
35947	10.12.09	Hage.	Detail.	01.10.98	HL.			TB 17 01 154 x001	Blatt/ page Sub.
35560	11.08.09	Hage.	Insp.	01.10.98	Wei.				
34337	15.05.07	Cl a	Stand.						
28482	31.08.00	Koe							
24601									
HARTING Electronics GmbH & Co. KG D-32339 ESPELKAMP									