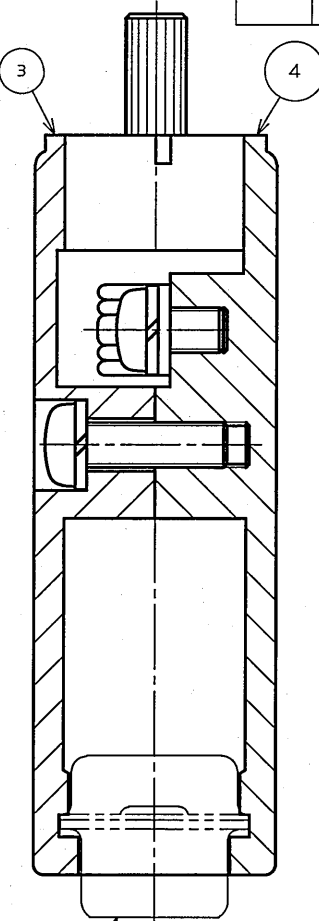
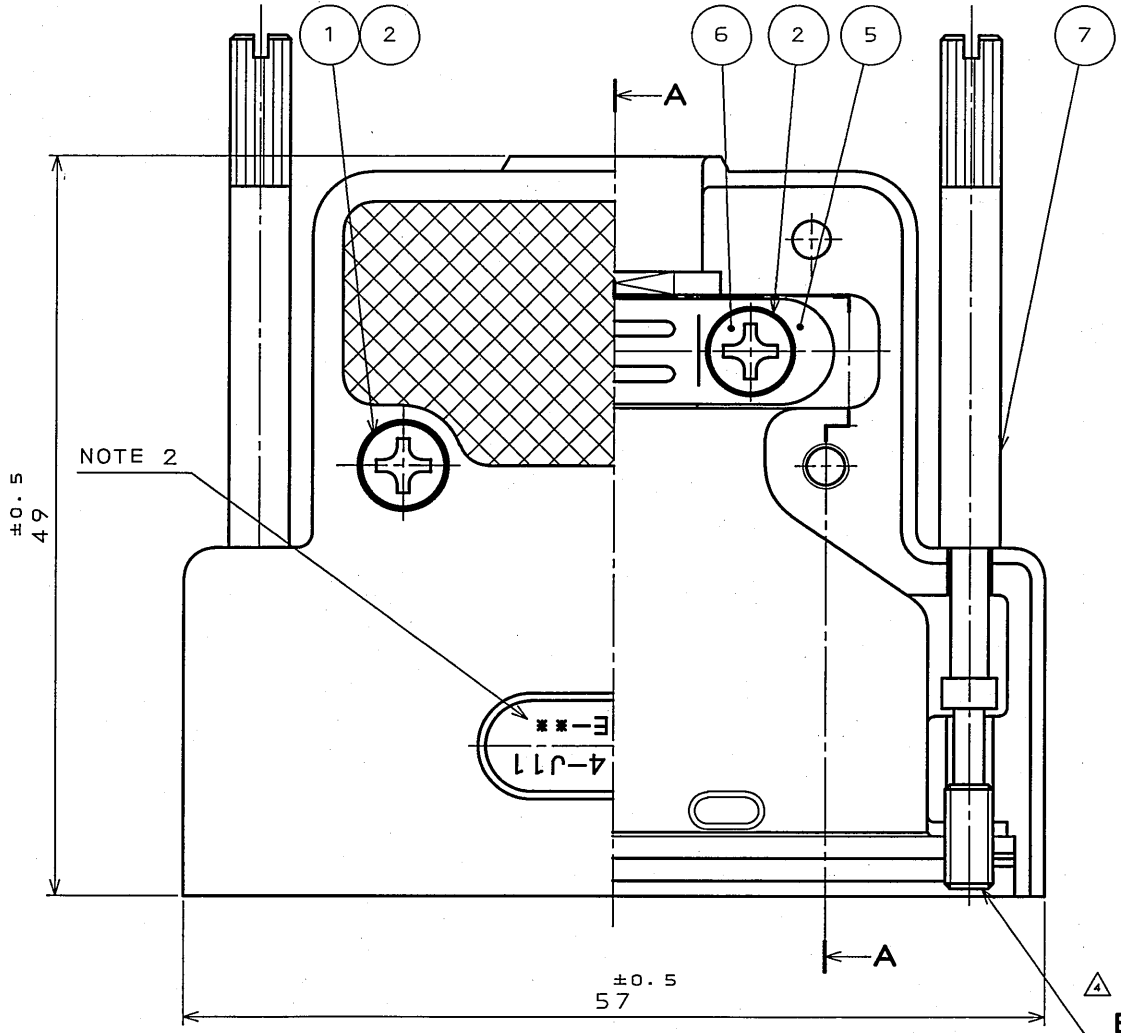


801020108
(ON 0NIMAH)号番図

版数 REV.	年月日 DATE	DCN NO.	変更内容 DESCRIPTION	製図 DR.	担当 CHK.	査閲 APPD.	承認 APPD.
4	30.Jun.2005	057603	REDRAWN ETC.	H.SAKURADA	T.NOMIYAMA	—	<i>J. Shibata</i>



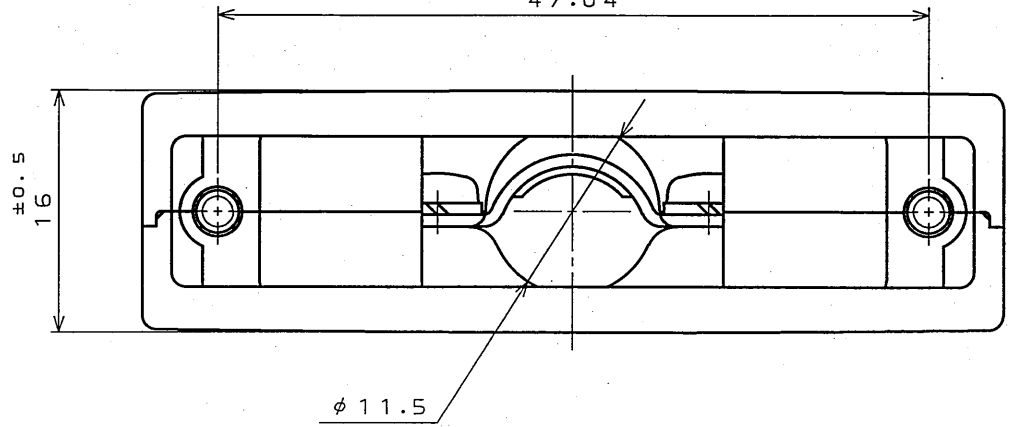
SECT. A-A

- NOTE 1. APPLICABLE CABLE DIAMETER SHALL BE $\phi 9 \sim \phi 11.5$.
CABLE DIAMETER SHOWN HERE IS WHEN THE SHIELD IS BENT.
2. NOMENCLATURE IS SHOWN IN TABLE 1.
"-F", "-F1", "-F6" IN THE PART NUMBER IS MARKED.
3. THIS PART IS NOT ASSEMBLED, BUT ATTACHED.


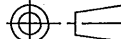
- 注1. 適用ケーブル径範囲は $\phi 9$ 以上 $\sim \phi 11.5$ 以下迄とする。
尚、ケーブル径についてはシールドを折り返した時の寸法を示す。
2. 品名表示は表1による。"-F", "-F1", "-F6"は捺印表示とする。
3. 本部品は組立せず添付品とする。

TABLE 1

PART NUMBER 品名表示	SCREW LOCK SIZE (B) 板金固定ねじサイズ(B)
DB-C4-J11-F	M2.6(P=0.45)
DB-C4-J11-F1	#4-40UNC-2A
DB-C4-J11-F6	M3(P=0.5)



7	SCREW LOCK	2	STEEL	NICKEL PLATING	TABLE 1
6	CROSS PAN HEAD SCREW	2	STEEL	NICKEL PLATING	M3 X 5
5	CLAMP SADDLE	1	STEEL	NICKEL PLATING	
4	HOOD(LOWER)	1	ALUMINUM DIECAST	SATIN NICKEL PLATING	
3	HOOD(UPPER)	1	ALUMINUM DIECAST	SATIN NICKEL PLATING	
2	SPRING WASHER	4	STEEL	NICKEL PLATING	
1	CROSS PAN HEAD SCREW	2	BRASS	NICKEL PLATING	M3 X 10
符号 NO.	名称 DESCRIPTION	個数 QTY.	材料 MATERIAL	仕上 FINISH	備考 REMARKS

仕様書 (SPECIFICATION) T83-4 <div>△</div>		第1版 (ORIGINAL DATE) 22.Jul.1985		尺度 (SCALE) 2: 1	シリーズ (SERIES) D-sub	日本航空電子工業株式会社 JAPAN AVIATION ELECTRONICS INDUSTRY, LTD. <div></div>
一般公差 (GENERAL TOLERANCE)		製図 DR.	J.HAYAKAWA	名称 (TITLE) DB-C4-J11-F*		
寸法 (DIMENSION)		担当 CHK.	S.TASHIRO			
角度 (ANGLES)		査閲 APPD.	Y.NISHINO			
. ±		承認 APPD.	T.KANEDA			
.X ±0.5				質量 (MASS)	<div></div>	図面番号 (DRAWING NO.) SJ020108
.XX ±						
.XXX ±						