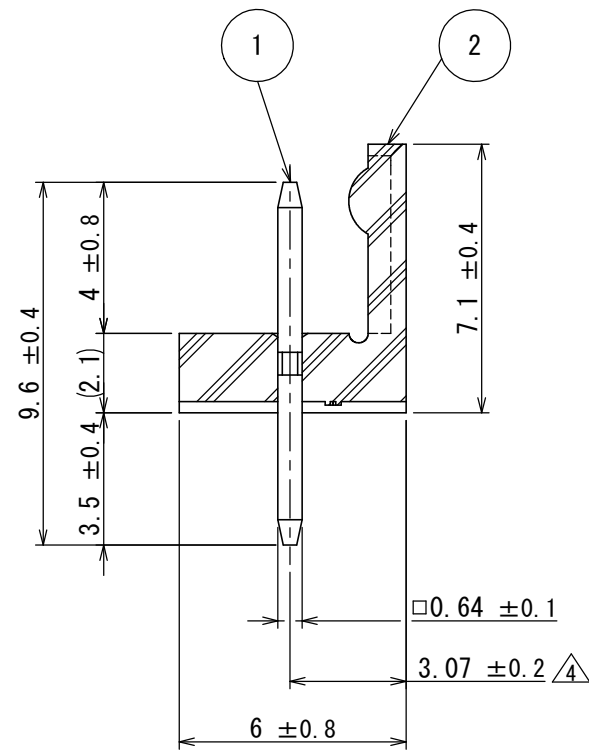
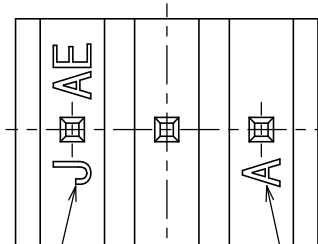
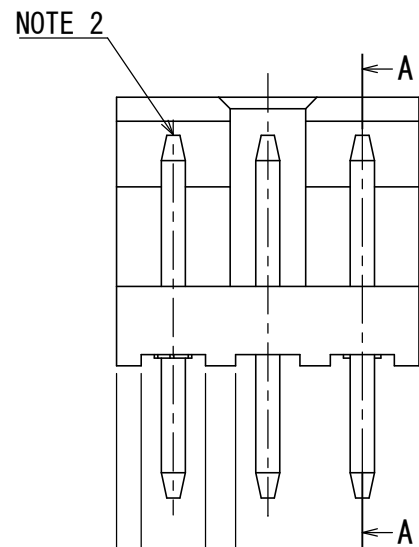
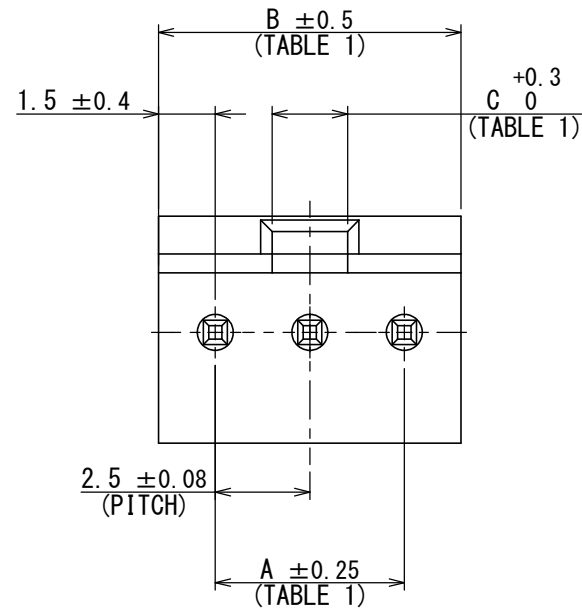


SJ032384
(図面番号) (DRAWING NO.)



SECT. A-A

VER.	DATE	CN NO.	DESCRIPTION	DR.	CHK.	APPD.	APPD.
2	06/JAN/2006	059079	CHANGE DRAWING FORMAT (BILINGUAL)	—	N. UCHIYAMA	—	K. HISATOMI
3	15/JUN/2010	070112	DELETE COLOR CODE etc	M. SAITOU	N. UCHIYAMA	—	Y. MIZUSAWA
4	30/SEP/2019	031154	REDRAWN AND CORRECT AN ERROR	M. IDEN	T. URANO	—	T. KUDOU

TABLE 1

NO. OF CONTACTS 芯数	A ±0.25	B ±0.5	C 0 +0.3
2	2.5	5.5	1.5
3	5	8	2

DESIGNATION



命名法

IL-G - * P - S 3 T 2 - SA - * - 1	
SERIES PREFIX シリーズ名	PLATING (GOLD PLATING) めっき仕様 (金めっき)
NO. OF CONTACTS 芯数	COLOR NO MARK: STANDARD COLOR (BROWN) 色相 無記入: 標準色 (茶色) △
CONTACT TYPE 性別 (PIN)	MODIFICATION モディファイ
CONTACT ARRANGEMENT 配列 (SINGLE)	APPLICABLE P. C. B. THICKNESS 適用基板厚さ (1.6mm ~ 2.6mm)
PITCH ピッチ (2.5mm)	TERMINAL TYPE 結線方式 (STRAIGHT THROUGH HOLE)

△ NOTE1. COMPANY LOGO "JAE" AND TOOLING MARK APPEARS IN RAISED LETTERS.
2. NO PLATING ON THE CHAMFERED ENDS OF CONTACT.

△ 注1. 社標及び金型マークをこの面に沈み彫り浮き出す。
2. コンタクト先端面取部に、めっきは付かない。

2	INSULATOR	1	6-6NY	—	UL94 V-0
1	CONTACT	TABLE1	BRASS	GOLD PLATING OVER NICKEL	GOLD PLATING AREA: 0.1 μmMIN.
符号 NO.	名称 DESCRIPTION	個数 QTY.	材料 MATERIAL	仕上 FINISH	備考 REMARKS

仕様書 (SPECIFICATION)		第1版 (ORIGINAL DATE)		尺度 (SCALE)	シリーズ (SERIES)	日本航空電子工業株式会社  JAPAN AVIATION ELECTRONICS INDUSTRY, LTD.	図面番号 (DRAWING NO.)	版数 (VER.)	
-		12/DEC/1997		5 : 1	IL-G				SJ032384
一般公差 (GENERAL TOLERANCE)		製図 DR.	H. SAKURADA	名称 (TITLE)					
寸法 (DIMENSION)	角度 (ANGLES)	担当 CHK.	M. KIKUCHI	IL-G- * P-S3T2-SA- *-1					
±	×° ±	査閲 APPD.	H. AMEMIYA	STRAIGHT PIN HEADER					
× ±	×°×' ±	承認 APPD.	T. MORINO	質量 (MASS)					
×× ±		単位 (UNIT) : mm		—					
××× ±									
×××× ±									